



EUROINNOVA
INTERNATIONAL ONLINE EDUCATION



ONLINE

Titulación certificada por EUROINNOVA INTERNATIONAL ONLINE EDUCATION

IMPE0110 Masajes Estéticos y Técnicas Sensoriales Asociadas (Certificado de Profesionalidad Completo)



EUROINNOVA
INTERNATIONAL ONLINE EDUCATION



EUROINNOVA
INTERNATIONAL ONLINE EDUCATION

IMPE0110 Masajes Estéticos y Técnicas Sensoriales Asociadas
(Certificado de Profesionalidad Completo)

Ver curso en la web

Solicita información gratis

Euroinnova International Online Education

Especialistas en **Formación Online**

SOMOS
**EUROINNOVA
INTERNATIONAL
ONLINE
EDUCATION**



Euroinnova International Online Education inicia su actividad hace más de 20 años. Con la premisa de revolucionar el sector de la educación online, esta escuela de formación crece con el objetivo de dar la oportunidad a sus estudiantes de experimentar un crecimiento personal y profesional con formación eminentemente práctica.

Nuestra visión es ser una escuela de **formación online reconocida en territorio nacional e internacional** por ofrecer una educación competente y acorde con la realidad profesional en busca del reciclaje profesional. Abogamos por el aprendizaje significativo para la vida real como pilar de nuestra metodología, estrategia que pretende que los nuevos conocimientos se incorporen de forma sustantiva en la estructura cognitiva de los estudiantes.



**CERTIFICACIÓN
EN CALIDAD**

Euroinnova International Online Education es miembro de pleno derecho en la **Comisión Internacional de Educación a Distancia**, (con estatuto consultivo de categoría especial del Consejo Económico y Social de NACIONES UNIDAS), y cuenta con el **Certificado de Calidad de la Asociación Española de Normalización y Certificación (AENOR)** de acuerdo a la normativa ISO 9001, mediante la cual se Certifican en Calidad todas las acciones formativas impartidas desde el centro.

www.euroinnova.edu.es



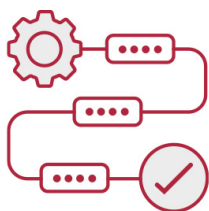
Descubre Euroinnova International Online Education

Nuestros **Valores****ACCESIBILIDAD**

Somos **cercanos y comprensivos**, trabajamos para que todas las personas tengan oportunidad de seguir formándose.

**HONESTIDAD**

Somos **claros y transparentes**, nuestras acciones tienen como último objetivo que el alumnado consiga sus objetivos, sin sorpresas.

**PRACTICIDAD**

Formación práctica que suponga un **aprendizaje significativo**. Nos esforzamos en ofrecer una metodología práctica.

**EMPATÍA**

Somos **inspiracionales** y trabajamos para **entender al alumno** y brindarle así un servicio pensado por y para él

A día de hoy, han pasado por nuestras aulas **más de 300.000 alumnos** provenientes de los 5 continentes. Euroinnova es actualmente una de las empresas con mayor índice de crecimiento y proyección en el panorama internacional.

Nuestro portfolio se compone de **cursos online, cursos homologados, baremables en oposiciones y formación superior de postgrado y máster.**



EUROINNOVA
INTERNATIONAL ONLINE EDUCATION



EUROINNOVA
INTERNATIONAL ONLINE EDUCATION

IMPE0110 Masajes Estéticos y Técnicas Sensoriales Asociadas
(Certificado de Profesionalidad Completo)

[Ver curso en la web](#)

[Solicita información gratis](#)

IMPE0110 Masajes Estéticos y Técnicas Sensoriales Asociadas (Certificado de Profesionalidad Completo)



DURACIÓN

1570 horas



MODALIDAD

Online

CENTRO DE FORMACIÓN:

Euroinnova International
Online Education



EUROINNOVA
INTERNATIONAL ONLINE EDUCATION

TITULACIÓN

TITULACIÓN de haber superado la FORMACIÓN NO FORMAL que le Acredita las Unidades de Competencia recogidas en el Certificado de Profesionalidad IMPE0110 Masajes Estéticos y Técnicas Sensoriales Asociadas, regulado en el Real Decreto 1527/2011, de 31 de octubre, del cual toma como referencia la Cualificación Profesional IMP248 Masajes Estéticos y Técnicas Sensoriales Asociadas (RD 790/2007, de 15 de junio). De acuerdo a la Instrucción de 22 de marzo de 2022, por la que se determinan los criterios de admisión de la formación aportada por las personas solicitantes de participación en el procedimiento de evaluación y acreditación de competencias profesionales adquiridas a través de la experiencia laboral o vías no formales de formación. EUROINNOVA FORMACIÓN S.L. es una entidad participante del fichero de entidades del Sepe, Ministerio de Trabajo y Economía Social.



EUROINNOVA
INTERNATIONAL ONLINE EDUCATION

Titulación Expedida por
**Euroinnova International
Online Education**



Titulación Avalada para el
**Desarrollo de las Competencias
Profesionales R.D. 1224/2009**



EUROINNOVA
INTERNATIONAL ONLINE EDUCATION



EUROINNOVA
INTERNATIONAL ONLINE EDUCATION

IMPE0110 Masajes Estéticos y Técnicas Sensoriales Asociadas
(Certificado de Profesionalidad Completo)

[Ver curso en la web](#)

[Solicita información gratis](#)

Una vez finalizado el curso, el alumno recibirá por parte de Euroinnova International Online Education vía correo postal, la titulación que acredita el haber superado con éxito todas las pruebas de conocimientos propuestas en el mismo.

Esta titulación incluirá el nombre del curso/master, la duración del mismo, el nombre y DNI del alumno, el nivel de aprovechamiento que acredita que el alumno superó las pruebas propuestas, las firmas del profesor y Director del centro, y los sellos de la instituciones

que avalan la formación recibida (Euroinnova Internaional Online Education y la Comisión Internacional para la Formación a Distancia de la UNESCO).



EUROINNOVA INTERNATIONAL ONLINE EDUCATION

EXPIDE LA SIGUIENTE TITULACIÓN

NOMBRE DEL ALUMNO/A

con Número de Documento XXXXXXXX ha superado los estudios correspondientes de

Nombre de la Acción Formativa

de XXX horas, perteneciente al Plan de Formación de EUROINNOVA en la convocatoria de XXX

Y para que surta los efectos pertinentes queda registrado con número de expediente XXXX/XXXX-XXXX-XXXXXX

Con un nivel de aprovechamiento ALTO

Y para que conste expido la presente TITULACIÓN en

Granada, a (día) de (mes) del (año)

La Dirección General
NOMBRE DEL DIRECTOR ACADÉMICO



Sello

Firma del Alumno
NOMBRE DEL ALUMNO



El presente Certificado de Calidad de Estudios Formativos de la Unidad Formativa de EFP se expide en el marco de los programas de formación de una unidad educativa y de los programas de postgrado, maestrías y doctorados impartidos en el territorio de España y en el extranjero, a solicitud de los interesados en la formación a distancia y de la formación en línea.
El presente certificado es un documento que acredita el haber superado los estudios correspondientes a la titulación solicitada, expedido por el personal docente de Euroinnova International Online Education. El presente certificado es un documento que acredita el haber superado los estudios correspondientes a la titulación solicitada, expedido por el personal docente de Euroinnova International Online Education. El presente certificado es un documento que acredita el haber superado los estudios correspondientes a la titulación solicitada, expedido por el personal docente de Euroinnova International Online Education.

DESCRIPCIÓN

En el ámbito de la imagen personal, es necesario conocer los diferentes campos de los masajes estéticos y técnicas sensoriales asociadas, dentro del área profesional de estética. Así, con el presente curso se pretende aportar los conocimientos necesarios para mejorar la imagen y contribuir al bienestar de las personas aplicando masajes estéticos y técnicas sensoriales asociadas en función del diagnóstico y en condiciones de calidad, seguridad e higiene y salud, de acuerdo con el protocolo establecido.

OBJETIVOS

- Realizar el diagnóstico estético y diseñar protocolos integrando técnicas de masaje, drenaje linfático y sensoriales con fines estéticos.
- Realizar masajes manuales y/o mecánicos con fines estéticos.
- Realizar el drenaje linfático manual y/o mecánico con fines estéticos.
- Realizar técnicas de masaje por presión con fines estéticos.
- Asociar técnicas sensoriales a masajes con fines estéticos.

A QUIÉN VA DIRIGIDO

Este curso está dirigido a los profesionales del mundo de la imagen personal, concretamente en los masajes estéticos y técnicas sensoriales asociadas, dentro del área profesional de estética, y a todas aquellas personas interesadas en adquirir conocimientos para mejorar la imagen y contribuir al bienestar de las personas aplicando masajes estéticos y técnicas sensoriales asociadas en función del diagnóstico y en condiciones de calidad, seguridad e higiene y salud, de acuerdo con el protocolo establecido.

PARA QUÉ TE PREPARA

La presente formación se ajusta al itinerario formativo del Certificado de Profesionalidad IMPE0110 Masajes Estéticos y Técnicas Sensoriales Asociadas, certificando el haber superado las distintas Unidades de Competencia en ella incluidas, y va dirigido a la



acreditación de las Competencias profesionales adquiridas a través de la experiencia laboral y de la formación no formal, vía por la que va a optar a la obtención del correspondiente Certificado de Profesionalidad, a través de las respectivas convocatorias que vayan publicando las distintas Comunidades Autónomas, así como el propio Ministerio de Trabajo (Real Decreto 1224/2009 de reconocimiento de las competencias profesionales adquiridas por experiencia laboral).

SALIDAS LABORALES

Desarrolla su actividad profesional en empresas de forma autónoma o por cuenta ajena: centros de belleza, medicina y cirugía estética, hoteles, gimnasios, geriátricos, balnearios, SPA y centros especializados en técnicas manuales y mecánicas.

MATERIALES DIDÁCTICOS


- Manual teórico: MF0789_3 Diagnóstico y Protocolos para Masajes Estéticos y Técnicas Sensoriales
- Manual teórico: UF0093 Masaje Estético
- Manual teórico: UF0094 Técnicas de Masaje Estético
- Manual teórico: MF0790_3 Drenaje linfático estético manual y mecánico
- Manual teórico: MF0791_3 Masajes Estéticos con Técnicas por Presión
- Manual teórico: MF0792_3 Técnicas Sensoriales Estéticas
- Paquete SCORM: UF0094 Técnicas de Masaje Estético
- Paquete SCORM: UF0093 Masaje Estético
- Paquete SCORM: MF0789_3 Diagnóstico y Protocolos para Masajes Estéticos y Técnicas Sensoriales
- Paquete SCORM: MF0790_3 Drenaje linfático estético manual y mecánico
- Paquete SCORM: MF0791_3 Masajes Estéticos con Técnicas por Presión
- Paquete SCORM: MF0792_3 Técnicas Sensoriales Estéticas



** Envío de material didáctico solamente en España.*

FORMAS DE PAGO

- Tarjeta de crédito.
- Transferencia.
- Paypal.
- Bizum.
- PayU.
- Amazon Pay.



Matricúlate en cómodos
Plazos sin intereses.

Fracciona tu pago con la
garantía de

LLÁMANOS GRATIS AL +34 900 831 200

innovapay

FINANCIACIÓN Y BECAS

EUROINNOVA continúa ampliando su programa de becas para acercar y posibilitar el aprendizaje continuo al máximo número de personas. Con el fin de adaptarnos a las necesidades de todos los perfiles que componen nuestro alumnado.

Euroinnova posibilita el acceso a la educación mediante la concesión de diferentes becas.

Además de estas ayudas, se ofrecen facilidades económicas y métodos de financiación personalizados **100 % sin intereses.**

15%

BECA
Amigo

20%

BECA
Desempleados

15%

BECA
Emprende

20%

BECA
Antiguos
Alumnos

LÍDERES EN FORMACIÓN ONLINE

7 Razones para confiar en Euroinnova

1 NUESTRA EXPERIENCIA

- ✓ Más de **20 años de experiencia**.
- ✓ Más de **300.000 alumnos** ya se han formado en nuestras aulas virtuales
- ✓ Alumnos de los 5 continentes.
- ✓ **25%** de alumnos internacionales.
- ✓ **97%** de satisfacción.
- ✓ **100% lo recomiendan**.
- ✓ **Más de la mitad** ha vuelto a estudiar en Euroinnova

Las cifras nos avalan

4,7 ★★★★★
2.625 opiniones **4,7** ★★★★★
12.842 opiniones **8.582**
suscriptores **5.856**
suscriptores

2 NUESTRO EQUIPO

En la actualidad, Euroinnova cuenta con un equipo humano formado por **más de 300 profesionales**. Nuestro personal se encuentra sólidamente enmarcado en una estructura que facilita la mayor calidad en la atención al alumnado.

3 NUESTRA METODOLOGÍA

**100% ONLINE**

Estudia cuando y desde donde quieras. Accede al campus virtual desde cualquier dispositivo.

**APRENDIZAJE SIGNIFICATIVO**

Con esta estrategia pretendemos que los nuevos conocimientos se incorporen de forma sustantiva en la estructura cognitiva del alumno.

**EQUIPO DOCENTE ESPECIALIZADO**

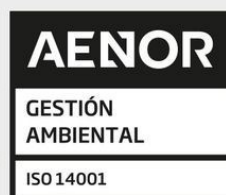
Euroinnova cuenta con un equipo de profesionales que harán de tu estudio una experiencia de alta calidad educativa

**NO ESTARÁS SOLO**

Acompañamiento por parte del equipo de tutorización durante toda tu experiencia como estudiante.

4 CALIDAD AENOR

- ✓ Somos Agencia de Colaboración N° 9900000169 autorizada por el Ministerio de Empleo y Seguridad Social.
- ✓ Se llevan a cabo auditorías externas anuales que garantizan la máxima calidad AENOR.
- ✓ Nuestros procesos de enseñanza están certificados por AENOR por la ISO 9001



5 CONFIANZA

Contamos con el sello de Confianza Online y colaboramos con la Universidades más prestigiosas, Administraciones Públicas y Empresas Software a nivel Nacional e Internacional.



6 BOLSA DE EMPLEO Y PRÁCTICAS

Disponemos de Bolsa de Empleo propia con diferentes ofertas de trabajo, y facilitamos la realización de prácticas de empresa a nuestro alumnado.

Somos agencia de colaboración N° 9900000169 autorizada por el Ministerio de Empleo y Seguridad Social.





EUROINNOVA
INTERNATIONAL ONLINE EDUCATION



EUROINNOVA
INTERNATIONAL ONLINE EDUCATION

IMPE0110 Masajes Estéticos y Técnicas Sensoriales Asociadas
(Certificado de Profesionalidad Completo)

[Ver curso en la web](#)

[Solicita información gratis](#)

7 SOMOS DISTRIBUIDORES DE FORMACIÓN

Como parte de su infraestructura y como muestra de su constante expansión, Euroinnova incluye dentro de su organización una editorial y una imprenta digital industrial.





EUROINNOVA
INTERNATIONAL ONLINE EDUCATION



EUROINNOVA
INTERNATIONAL ONLINE EDUCATION

IMPE0110 Masajes Estéticos y Técnicas Sensoriales Asociadas
(Certificado de Profesionalidad Completo)

Ver curso en la web

Solicita información gratis

ALIANZAS Y ACREDITACIONES



Programa Formativo

MÓDULO 1. MF0789_3 DIAGNÓSTICO Y PROTOCOLOS PARA MASAJES ESTÉTICOS Y TÉCNICAS SENSORIALES

UNIDAD DIDÁCTICA 1. APLICACIÓN DE LOS FUNDAMENTOS DE ANATOMÍA, FISIOLOGÍA Y PATOLOGÍA RELACIONADOS CON LOS DIFERENTES TIPOS DE MASAJES ESTÉTICOS Y TÉCNICAS SENSORIALES.

1. Los Tejidos:
2. Anatomía, fisiología y patología de los principales órganos, aparatos y sistemas del cuerpo humano relacionados con la aplicación de las técnicas manuales:
3. El órgano cutáneo: estructura y funciones.
4. Vías de penetración cutáneas.
5. Alteraciones cutáneas faciales y corporales con repercusión en la aplicación de las técnicas manuales y sensoriales: descripción, naturaleza de la alteración, estructuras afectadas.
6. Alteraciones que puedan suponer una contraindicación relativa o absoluta para la aplicación de técnicas manuales.

UNIDAD DIDÁCTICA 2. COSMÉTICOS UTILIZADOS EN LA APLICACIÓN DE TÉCNICAS MANUALES Y SENSORIALES.

1. Composición de los cosméticos.
2. Excipientes o vehículos.
3. Aditivos.
4. Activos cosméticos.
5. Cosméticos de higiene.
6. Cosméticos recomendados para los masajes estéticos manuales y/o mecánicos.
7. Cosméticos para alteraciones específicas: circulatorias, flacidez cutánea, adiposidades localizadas, otras.
8. Reacciones adversas a los cosméticos.
9. Conservación y manipulación de los cosméticos.
10. Legislación de cosméticos.

UNIDAD DIDÁCTICA 3. FITOCOSMÉTICA Y AROMATERAPIA APLICADAS A MASAJES ESTÉTICOS Y SENSORIALES.

1. Sustancias aromáticas: origen, extracción (expresión, destilación, maceración, otras), composición y efectos.
2. Bases o vehículos portadores.
3. Hidrolatos.
4. Clasificación de los aceites esenciales.
5. Vías de penetración.

6. Mecanismos de acción.
7. Indicaciones, precauciones y contraindicaciones en su aplicación tópica y olfativa.
8. Reacciones adversas a este tipo de cosméticos.

UNIDAD DIDÁCTICA 4. TÉCNICAS DE MASAJES ESTÉTICOS.

1. Masajes estéticos.
2. Drenaje linfático manual:
3. Masaje por presión:
4. Reflexología:

UNIDAD DIDÁCTICA 5. CROMOTERAPIA Y MUSICOTERAPIA CON FINES ESTÉTICOS.

1. Cromoterapia.
2. Musicoterapia:

UNIDAD DIDÁCTICA 6. DIAGNÓSTICO ESTÉTICO.

1. La entrevista como medio de estudio del cliente.
2. Documentación profesional:
3. Métodos de diagnóstico.
4. Técnicas de atención.
5. Técnicas de comunicación.
6. Equipos y medios específicos para el estudio de las características y condiciones del cliente:
7. Deontología profesional.

UNIDAD DIDÁCTICA 7. PROTOCOLIZACIÓN DE LOS PROCESOS DE APLICACIÓN DE TÉCNICAS MANUALES Y SENSORIALES.

1. Elementos del protocolo: procesos, secuenciación, temporalización, medios técnicos y equipos.
2. Protocolos de atención al cliente.
3. Protocolos normalizados de diagnóstico estético aplicado a los tratamientos manuales y técnicas sensoriales.
4. Protocolos de técnicas manuales: masajes estéticos, drenaje linfático y técnicas por presión.
5. Protocolos de técnicas sensoriales: aromaterapia, cromoterapia, y musicoterapia, otros.
6. Protocolos normalizados de tratamientos estéticos asociando técnicas manuales y/o sensoriales.

UNIDAD DIDÁCTICA 8. HIGIENE Y SEGURIDAD ASOCIADAS AL DIAGNÓSTICO Y A LA APLICACIÓN DE TÉCNICAS MANUALES Y SENSORIALES CON FINES ESTÉTICOS.

1. La suciedad: componentes de la suciedad.
2. Conceptos de higiene, desinfección y esterilización.
3. Protocolos de limpieza, desinfección y esterilización de instalaciones, materiales, medios y equipamientos.

4. Normas de higiene y seguridad en la aplicación de técnicas manuales con fines estéticos.
5. Legislación de higiene y seguridad.

UNIDAD DIDÁCTICA 9. CALIDAD EN LA ELABORACIÓN DE PROTOCOLOS CON TÉCNICAS MANUALES Y SENSORIALES Y EN LA APLICACIÓN DEL DIAGNÓSTICO ESTÉTICO.

1. Parámetros que definen la calidad del servicio.
2. Técnicas para evaluar el servicio y el grado de satisfacción del cliente en los servicios de diagnóstico estético.
3. Técnicas de atención al cliente.
4. Técnicas para detectar la desviación en la prestación de los servicios de diagnóstico estético y diseño de protocolos de tratamientos.
5. Técnicas para la resolución de quejas.

MÓDULO 2. MF0063_3 MASAJE ESTÉTICO MANUAL Y MECÁNICO

UNIDAD FORMATIVA 1. EL MASAJE ESTÉTICO

UNIDAD DIDÁCTICA 1. PRINCIPIOS Y FUNDAMENTOS DEL MASAJE ESTÉTICO.

1. Concepto de masaje. Definición, origen y evolución.
2. Diferencias entre el masaje estético y el terapéutico.
3. Principales aspectos anatomo-fisiológicos relacionados con la práctica del masaje estético de los sistemas: locomotor, circulatorio, respiratorio, nervioso y endocrino.
4. La piel: estructura y funciones. Aspectos relacionados con la aplicación de masajes estéticos.
5. Efectos del masaje inmediatos, retardados, locales y generales sobre los diversos órganos, aparatos y sistemas.
6. Precauciones, indicaciones y contraindicaciones del masaje estético.
7. Cosméticos para la aplicación del masaje: formas cosméticas y criterios de selección.
8. Métodos de exploración estética previa al masaje:
9. Documentación técnica: historial estético, ficha técnica datos médicos, hábitos de vida, otros.
10. Clasificación y características de los masajes faciales y corporales según su acción:
11. Definición, características y diferencias de las distintas técnicas de masaje estético facial y corporal.
12. Diseño de protocolos estéticos personalizados basados en la aplicación del masaje estético:

UNIDAD DIDÁCTICA 2. LOS MEDIOS, EL PROFESIONAL Y EL CLIENTE EN EL MASAJE ESTÉTICO.

1. Medidas de higiene y desinfección relacionadas con la práctica del masaje.
2. Preparación de la profesional: Imagen de la profesional: higiene, vestuario y accesorios, cuidado de las manos.

3. Ergonomía. Posiciones anatómicas adecuadas para el masaje.
4. El cuidado de las manos del profesional:
5. La cabina de masaje: condiciones ambientales, temperatura, iluminación, mobiliario, y equipo.
6. Análisis de las demandas y necesidades del cliente.
7. Acomodación y preparación del cliente.
8. Posiciones adecuadas para la realización del masaje, decúbito: supino, prono y lateral.

UNIDAD DIDÁCTICA 3. PREVENCIÓN DE RIESGOS EN LA APLICACIÓN DE MASAJES ESTÉTICOS.

1. Medios y técnicas para la higiene, desinfección y esterilización de equipos y útiles empleados en la aplicación de masajes estéticos.
2. Pautas a seguir en la prevención de riesgos laborales en la aplicación de masajes estéticos.
3. Seguridad e higiene en la aplicación de masajes estéticos.
4. Tipos de reacciones no deseadas que se pueden producir en la aplicación de masajes estéticos.
5. Protocolos de actuación en situaciones de emergencia.

UNIDAD FORMATIVA 2. TÉCNICAS DE MASAJE ESTÉTICO

UNIDAD DIDÁCTICA 1. MANIOBRAS DE MASAJE ESTÉTICO.

1. Técnicas de realización de las maniobras del masaje: afloraciones, frotaciones, fricciones, presiones, amasamientos, remociones, pellizqueos, percusiones, palmoteos, vibraciones, otras.
2. Efectos, indicaciones, precauciones y contraindicaciones relativas o absolutas de las diferentes maniobras de masaje estético.
3. Parámetros de aplicación de las maniobras de masaje: orden, dirección, intensidad de la presión, ritmo, tiempo, tipo de tratamiento, otros.
4. Criterios para su selección: estado del cliente, características de la zona, efectos a conseguir, tipo de tratamiento, otros.
5. Técnicas de realización de las maniobras del masaje estético facial.
6. Técnicas de realización de las maniobras del masaje estético corporal.
7. El masaje zonal: maniobras específicas y tiempo de realización.

UNIDAD DIDÁCTICA 2. TÉCNICAS DE APLICACIÓN DE LOS DIFERENTES TIPOS DE MASAJE ESTÉTICO.

1. Clasificación y características de los tipos de masaje estético.
2. El masaje facial: características, maniobras, parámetros de aplicación.
3. Técnicas de aplicación de los diferentes tipos de masaje facial: circulatorio, relajante, descongestivo, tonificante, reafirmante, pre y post-operatorio, otros.
4. El masaje corporal: características, maniobras, parámetros de aplicación.
5. Técnicas de masaje corporal: circulatorio, relajante, tonificante, reafirmante, remodelador, pre y post-operatorio, otros.
6. Criterios de selección y pautas de aplicación de los cosméticos empleados en los

masajes estéticos.

7. El masaje estético con equipos de efecto mecánico.
8. Efectos inmediatos y retardados sobre los diferentes órganos, aparatos y sistemas.
9. Técnicas complementarias. Fundamento y aplicación:

UNIDAD DIDÁCTICA 3. EQUIPOS PARA LA APLICACIÓN DE MASAJES ESTÉTICOS CON EFECTO MECÁNICO.

1. El masaje estético con equipos de efecto mecánico: características, descripción e indicaciones.
2. Equipos de masaje estético de efecto mecánico:
3. Técnicas de aplicación de los diferentes equipos.
4. Indicaciones del masaje estético mecánico.
5. Efectos inmediatos y retardados del masaje mecánico sobre los diferentes órganos, aparatos y sistemas.
6. Precauciones y contraindicaciones relativas y absolutas.
7. Mantenimiento y conservación de los equipos.

UNIDAD DIDÁCTICA 4. CALIDAD EN EL SERVICIO DE MASAJE ESTÉTICO.

1. Parámetros que definen la calidad de un servicio.
2. Técnicas para evaluar el servicio y el grado de satisfacción de la clientela.
3. Técnicas para detectar la desviación en la prestación de los servicios de masaje.
4. Técnicas para la resolución de quejas.

MÓDULO 3. MF0790_3 DRENAJE LINFÁTICO ESTÉTICO MANUAL Y MECÁNICO

UNIDAD DIDÁCTICA 1. PRINCIPIOS Y FUNDAMENTOS DEL DRENAJE LINFÁTICO ESTÉTICO.

1. Principales aspectos anatómico-fisiológicos relacionados con la práctica del drenaje linfático.
2. El drenaje linfático: evolución histórica.
3. La linfa.
4. Sistema linfático.
 1. * Capilares.
 2. * Pre-colectores.
 3. * Colectores.
 4. * Troncos linfáticos.
 5. * Conductos torácicos.
5. Conceptos físicos aplicados a esta técnica: filtración, absorción, osmosis, equilibrio de Starling.
6. Líneas divisorias y cuadrantes linfáticos.
7. Efectos del drenaje linfático sobre los distintos órganos, aparatos y sistemas:
8. Indicaciones estéticas:
 1. * Linfoedema o edema linfostático primario.
 2. * Edema venoso postural.

3. * Edema venoso del embarazo.
4. * Edema PRE menstrual.
5. * Varicosidades y varices
9. Medidas de precauciones y contraindicaciones relativas y absolutas del drenaje linfático.

UNIDAD DIDÁCTICA 2. MÉTODOS DE DIAGNÓSTICO ESTÉTICO Y EXPLORACIÓN.

1. Técnicas para detectar las demandas, necesidades y expectativas del cliente.
2. Comunicación con otros profesionales.
3. Patologías del sistema linfático.
4. Documentación técnica:

UNIDAD DIDÁCTICA 3. LOS MEDIOS Y EL PROFESIONAL EN LA PRÁCTICA DEL DRENAJE LINFÁTICO CON FINES ESTÉTICOS.

1. Medidas de higiene y desinfección relacionadas con la práctica del drenaje linfático.
2. Preparación del profesional.
3. Cabina y equipo.
4. Acomodación y preparación del cliente.

UNIDAD DIDÁCTICA 4. MANIOBRAS Y TÉCNICAS PARA LA REALIZACIÓN DEL DRENAJE LINFÁTICO CON FINES ESTÉTICOS.

1. Bases fundamentales de la técnica.
2. Maniobras del drenaje linfático: afloraciones, círculos fijos, bombeos, rotatorias, dadoras, combinadas, círculo del pulgar.
3. Aplicación simultánea y alterna.
4. Zonas de tratamiento previo de las diferentes partes del cuerpo en el drenaje linfático manual.
5. Maniobras preparatorias y zonales del drenaje linfático manual.
6. Parámetros de las diferentes maniobras de drenaje linfático: dirección, intensidad de la presión, ritmo, tiempo.
7. Criterios para su selección.
8. Técnicas estéticas asociadas al drenaje linfático manual: masaje, aromaterapia, cromoterapia, musicoterapia, otros.

UNIDAD DIDÁCTICA 5. EQUIPOS PARA LA APLICACIÓN DE DRENAJE LINFÁTICO CON EFECTO MECÁNICO Y FINES ESTÉTICOS.

1. El drenaje de efecto mecánico: características, efectos e indicaciones.
2. Equipos de corrientes, presoterapia, vacunterapia, otros. Descripción.
3. Cálculo de parámetros para la aplicación de los diferentes equipos.
4. Técnicas de aplicación de los diferentes equipos.
5. Precauciones y contraindicaciones relativas y absolutas.
6. Mantenimiento y conservación.

UNIDAD DIDÁCTICA 6. TÉCNICAS DE DRENAJE LINFÁTICO PARA TRATAMIENTOS ESTÉTICOS POST-MEDICINA Y CIRUGÍA ESTÉTICA.

1. Indicaciones estéticas y efectos del drenaje linfático manual en los tratamientos post medicina y cirugía estética.
2. Alteraciones post traumáticas relacionadas con la medicina y la cirugía estética que se pueden tratar con drenaje linfático:
3. Indicaciones, precauciones y contraindicaciones relativas o absolutas en la aplicación de estas técnicas.
4. Pautas para la colaboración médico esteticista.
5. Terminología específica.

UNIDAD DIDÁCTICA 7. CALIDAD EN LA EJECUCIÓN DEL SERVICIO DE DRENAJE LINFÁTICO MANUAL Y/O MECÁNICO.

1. Registros de calidad.
2. Importancia de la evaluación de la calidad.
3. Concepto de calidad de los servicios para la protocolización de técnicas de drenaje linfático manual y/o mecánico.
4. Parámetros que definen la calidad de un servicio de drenaje linfático manual y/o mecánico.
5. Técnicas de observación y preguntas para la evaluación de la calidad.
6. Técnicas para evaluar el servicio y el grado de satisfacción del cliente.
7. La calidad en los protocolos de servicios de drenaje linfático manual y/o mecánico.
8. Identificación y corrección de las desviaciones en la prestación del servicio de drenaje linfático manual y/o mecánico.
9. Protocolos correctos de actuación en caso de reacciones no deseadas.

MÓDULO 4. MF0791_3 MASAJES ESTÉTICOS CON TÉCNICAS POR PRESIÓN

UNIDAD DIDÁCTICA 1. MASAJES ESTÉTICOS POR PRESIÓN CON FINES ESTÉTICOS.

1. Principales aspectos anatómico-fisiológicos relacionados con la práctica de los masajes estéticos por presión faciales y corporales.
2. Concepto de energía vital.
3. Meridianos o canales y puntos energéticos del cuerpo humano.
4. Masajes que actúan sobre puntos y canales energéticos.
5. Masajes de zonas reflejas faciales y corporales: fundamentos, semejanzas y diferencias con las diversas técnicas manuales estéticas.

UNIDAD DIDÁCTICA 2. MASAJES ESTÉTICOS DE LAS ZONAS REFLEJAS.

1. Las zonas reflejas: características y localización.
2. Otras proyecciones reflejas.
3. Clasificación de las zonas reflejas: rostro, manos, pies, orejas y columna vertebral.
4. Métodos de localización y exploración de las diferentes zonas.

5. Ficha técnica.
6. Posiciones adecuadas para la realización de masajes de zonas reflejas faciales y corporales.
7. Técnicas de las diferentes presiones.
8. Parámetros de las diferentes maniobras: dirección, intensidad, forma, tiempo.
9. Criterios para la repetición de las maniobras.
10. Efectos de las técnicas de masaje reflejo sobre los distintos órganos, aparatos y sistemas: inmediatos y retardados.
11. Precauciones, indicaciones y contraindicaciones de la reflexología facial y corporal.
12. Zonas que requieren una atención especial.

UNIDAD DIDÁCTICA 3. LA REFLEXOLOGÍA PODAL.

1. La reflexología podal: consideraciones generales sobre las zonas reflejas de los pies.
2. Alteraciones del pie y sus posibles consecuencias a nivel orgánico.
3. Relación entre las zonas reflejas y la palpación de las estructuras anatómicas del pie.
4. Topografía general refleja que relaciona los pies con el cuerpo:
5. Órganos que mejor se reflejan en los pies.
6. División zonal del pie:
7. Colocación y acomodación del sujeto.
8. Exploración de las zonas del pie, para el diagnóstico estético.
9. Las reacciones al tacto.
10. Técnicas y manipulaciones básicas de la reflexología podal.
11. Reacciones agudas durante el masaje.
12. Efectos de las técnicas de masaje reflejo en los pies sobre los distintos órganos, aparatos y sistemas: inmediatos y retardados.
13. Precauciones, indicaciones y contraindicaciones de la reflexología podal.
14. Zonas que requieren una atención especial.

UNIDAD DIDÁCTICA 4. MASAJES ESTÉTICOS POR PRESIÓN SOBRE CANALES Y PUNTOS DE ENERGÍA.

1. Métodos de localización y exploración de los canales y puntos energéticos.
2. Ficha técnica.
3. Técnicas: masajes orientales, otros.
4. Los puntos de energía o tsubos.
5. Las líneas energéticas o meridianos y órganos a los que afectan.
6. Normas de presión de las maniobras: posición de los dedos, las manos, los antebrazos y dirección de las líneas.
7. Posiciones adecuadas para la realización de masajes por presión.
8. Técnica de las diferentes presiones.
9. Parámetros de las diferentes maniobras: dirección, intensidad, forma, tiempo.
10. Criterios para la repetición de las maniobras.
11. Precauciones, indicaciones y contraindicaciones.

UNIDAD DIDÁCTICA 5. LA RESPIRACIÓN APLICADA A MASAJES ESTÉTICOS POR PRESIÓN.

1. Características y clasificación.

2. Técnicas respiratorias.
3. Efectos e indicaciones.
4. Métodos de aplicación.

UNIDAD DIDÁCTICA 6. MASAJES ESTÉTICOS POR PRESIÓN: LOS MEDIOS Y EL PROFESIONAL.

1. Medidas de higiene y desinfección relacionadas con la práctica de las técnicas de masaje por presión.
2. Preparación del profesional:
3. Ergonomía: Posiciones anatómicas adecuadas para realizar masajes por presión.
4. Cabina: condiciones ambientales de privacidad, temperatura, iluminación, ambientación musical, otros.
5. Equipo: materiales, cosméticos, lencería, otros.

UNIDAD DIDÁCTICA 7. PREPARACIÓN DEL CLIENTE EN MASAJES ESTÉTICOS POR PRESIÓN.

1. Estudio de las demandas y necesidades del cliente.
2. Acomodación y preparación del cliente.
3. Posiciones del cliente según las zonas a tratar.

UNIDAD DIDÁCTICA 8. CALIDAD EN LOS SERVICIOS DE TÉCNICAS DE MASAJES POR PRESIÓN.

1. Registros de calidad.
2. Importancia de la evaluación de la calidad.
3. Concepto de calidad de los servicios para la protocolización de técnicas de masajes por presión.
4. Parámetros que definen la calidad de un servicio de masajes por presión.
5. Técnicas de observación y preguntas para la evaluación de la calidad.
6. Técnicas para evaluar el servicio y el grado de satisfacción del cliente.
7. La calidad en los protocolos de servicios de drenaje linfático manual y/o mecánico.
8. Técnicas para comprobar y corregir desviaciones en la prestación de los servicios de masajes por presión.
9. Protocolos correctos de actuación en caso de reacciones no deseadas.

MÓDULO 5. MF0792_3 TÉCNICAS SENSORIALES ESTÉTICAS

UNIDAD DIDÁCTICA 1. AROMATERAPIA ASOCIADA A MASAJES ESTÉTICOS.

1. El sentido del olfato.
2. Los aceites esenciales: métodos de obtención y de extracción.
3. Propiedades y efectos de los principales aceites esenciales utilizados en estética.
4. Los aceites esenciales y los tratamientos estéticos.
5. Cuidados y caducidad de los aceites esenciales.
6. Aceites portadores y su utilización en aromaterapia.
7. Criterios de: selección, preparación y dosificación.
8. Efectos e indicaciones estéticas de la aromaterapia.

9. Vías de penetración: a través de la piel y de las vías respiratorias.
10. Absorción y penetración cutánea de los aceites esenciales.
11. Productos de Aromaterapia aplicados a tratamientos estéticos faciales y corporales.
12. Indicaciones, precauciones y contraindicaciones en su aplicación tópica y olfativa.
13. Métodos de aplicación: diferentes técnicas de masaje estético, vaporizaciones, soportes impregnados, baños, compresas.
14. Vehículos para su aplicación estética: calor húmedo (vapor), calor seco, agua, diferentes formas cosméticas.
15. Medidas de seguridad, higiene en la aplicación de aceites esenciales.
16. Protocolos de tratamientos estéticos con aromaterapia adaptada a las alteraciones estéticas faciales y corporales.

UNIDAD DIDÁCTICA 2. MUSICOTERAPIA ASOCIADA A MASAJES ESTÉTICOS.

1. Influencia de la música sobre el organismo.
2. La musicoterapia aplicada a los tratamientos estéticos.
3. Importancia de la influencia de la música en la ambientación de las cabinas profesionales.
4. Clasificación de las melodías y criterios de selección con aplicación en los tratamientos estéticos.
5. Datos para diseñar una selección musical personalizada en función de los diferentes tratamientos: efectos, indicaciones y precauciones en el campo estético.
6. Protocolos de tratamientos estéticos con música adaptada a las principales alteraciones estéticas faciales y corporales.
7. Seguimiento y valoración de los efectos producidos.

UNIDAD DIDÁCTICA 3. CROMOTERAPIA ASOCIADA A MASAJES Y TRATAMIENTOS ESTÉTICOS.

1. Generalidades sobre la luz y el color.
2. Características generales de los colores.
3. Influencia del color en las funciones vitales.
4. Principios de la cromoterapia.
5. La absorción de energías.
6. Utilización del color con fines estéticos.
7. Efectos, indicaciones y contraindicaciones relativas o absolutas de la aplicación de cromoterapia.
8. Aparatología de cromoterapia y criterios de selección.
9. Técnicas y productos más adecuados para la aplicación de cromoterapia.
10. Técnicas de aplicación de la cromoterapia: puntual, barrido, baño.
11. Productos cosméticos que asocian el color.
12. Medidas de seguridad, higiene y desinfección en la aplicación de cromoterapia.
13. Protocolos de tratamientos estéticos con cromoterapia adaptada a las alteraciones estéticas faciales y corporales.

UNIDAD DIDÁCTICA 4. APLICACIÓN DE TÉCNICAS DE CONTROL DE CALIDAD DE LAS



TÉCNICAS SENSORIALES ASOCIADAS A MASAJES Y TRATAMIENTOS ESTÉTICOS.

1. Registros de calidad.
2. Importancia de la evaluación de la calidad.
3. Concepto de calidad de los servicios para la protocolización de técnicas sensoriales asociadas.
4. Parámetros que definen la calidad de un servicio de técnicas sensoriales.
5. Técnicas de observación y preguntas para la evaluación de la calidad.
6. Técnicas para comprobar la calidad del servicio y el grado de satisfacción del cliente cuando se aplican las técnicas sensoriales asociadas a masajes y tratamientos con fines estéticos faciales o corporales.
7. La calidad en los protocolos de servicios con técnicas sensoriales asociadas.
8. Técnicas para comprobar la desviación en la prestación de los servicios con técnicas sensoriales asociadas.
9. Protocolos correctos de actuación en caso de reacciones no deseadas.



EUROINNOVA
INTERNATIONAL ONLINE EDUCATION



EUROINNOVA
INTERNATIONAL ONLINE EDUCATION

IMPE0110 Masajes Estéticos y Técnicas Sensoriales Asociadas
(Certificado de Profesionalidad Completo)

Ver curso en la web

Solicita información gratis

Euroinnova

International Online Education

Esta es tu Escuela



¿Te ha parecido interesante esta formación? Si aún tienes dudas, nuestro **equipo de asesoramiento académico** estará encantado de resolverlas. Pregúntanos sobre nuestro método de formación, nuestros profesores, las becas o incluso simplemente conócenos.

Solicita información sin compromiso.

Llamadme gratis

¡Matricularme ya!